





**SAFE AND  
SIMPLE**

## Gebrauchsanweisung

Handgefertigte Gesichtsmaske

Hinweise für die korrekte Handhabung  
und Pflege der Maske





# Aufsetzen der Maske



So setzen Sie die Gesichtsmaske richtig auf:

1



Stellen Sie sicher, dass Gesicht und Hände ordnungsgemäß desinfiziert und trocken sind.

2



Legen Sie die Maske mit der Innenseite auf das Gesicht und der bedruckten Seite nach außen. Halten Sie die Maske an den Gummibändern fest. Platzieren Sie die Maske über Nase, Mund und Kinn. Fixieren Sie die Einstellbänder hinter den Ohren. Sorgen Sie für einen guten Sitz der Schutzmaske auf dem Gesicht zum Schutz Ihrer Atemwege.

3



Stellen Sie sicher, dass der korrekte Sitz der Maske nicht durch Haare, Bart, Schmuck, Brille etc. gestört wird.

4




Die Maske während des Gebrauchs nicht berühren. Falls Sie diese doch berühren, sollten Sie umgehend Ihre Hände waschen. Überprüfen Sie regelmäßig die Filterwirkung und tauschen die Maske bei äußerer Verschmutzung oder Feuchtigkeit des Innen-Vlieses aus.

5



Eine Gesichtsmaske sollte nur individuell und nicht von mehreren Personen genutzt werden. Bitte tragen Sie dafür Sorge, dass jeder Mitarbeiter eine eigene Maske verwendet.



# Absetzen der Maske



So setzen Sie die Maske richtig wieder ab:

1



Waschen Sie sich vor und nach dem Abnehmen der Maske gründlich die Hände.

2



Halten Sie die Gummibänder fest und ziehen Sie die Maske von hinten nach vorn ab.

3



Wechseln Sie die Maske, wenn sie schmutzig oder durchfeuchtet ist. Im Durchschnitt sollte sie, je nach Feuchtigkeitsgrad, alle 4 bis 6 Stunden gewechselt werden.

4




Legen Sie die Maske nach Gebrauch einzeln in einen Waschbeutel und waschen Sie diese bei 60 Grad mit herkömmlichem Waschmittel in der Waschmaschine; Bitte beachten Sie unsere beiliegende Waschanleitung

5



5. Nach endgültigem Gebrauch waschen Sie die Maske bitte noch einmal und entsorgen diese dann in einem geeigneten Abfallbehälter.



# Pflege und Reinigung der Maske



## Waschanleitung



Bitte waschen Sie die Maske vor dem ersten Gebrauch, um eventuelle Schmutzpartikel zu entfernen.

Wir empfehlen das Waschen bei 60° für 30 Minuten im Kurzwaschgang einer haushaltsüblichen Waschmaschine und mit herkömmlichem Waschmittel.

Lassen Sie die Maske trocknen. Nach vollständiger Trocknung können Sie die Maske wiederverwenden.



Nicht bügeln!



Nicht schleudern!



Nicht im Wäschetrockner trocknen!



**SAFE AND  
SIMPLE**

**safe and simple**

Luminatore GmbH  
Tegelberg 33  
24576 Bad Bramstedt

Telefon 04192 8 77 80-30

Fax 04192 8 77 80-59

[shop@luminatore.com](mailto:shop@luminatore.com)  
[www.safeandsimple.de](http://www.safeandsimple.de)

